

鎧鉅科技股份有限公司及子公司

合併財務報告暨會計師核閱報告
民國105及104年第2季

地址：新北市樹林區柑園街2段122巷1號10樓

電話：(02)2668-5678

§ 目 錄 §

項	目 頁	次	財 務 報 告 附 註 編 號
一、封 面	1		-
二、目 錄	2		-
三、會計師核閱報告	3		-
四、合併資產負債表	4		-
五、合併綜合損益表	5~6		-
六、合併權益變動表	7		-
七、合併現金流量表	8~9		-
八、合併財務報表附註			
(一) 公司沿革	10		一
(二) 通過財務報告之日期及程序	10		二
(三) 新發布及修訂準則及解釋之適用	10~15		三
(四) 重大會計政策之彙總說明	15		四
(五) 重大會計判斷、估計及假設不確定性之主要來源	15		五
(六) 重要會計項目之說明	16~38		六~二五
(七) 關係人交易	34~35		二六
(八) 質抵押之資產	36		二七
(九) 具重大影響之外幣資產及負債資訊	36~37		二八
(十) 附註揭露事項	37~44		二九
1. 重大交易事項相關資訊			
2. 轉投資事業相關資訊			
3. 大陸投資資訊			
(十一) 部門資訊	38		三十

會計師核閱報告

鎧鉅科技股份有限公司 公鑒：

鎧鉅科技股份有限公司及其子公司民國 105 年及 104 年 6 月 30 日之合併資產負債表，暨民國 105 年及 104 年 1 月 1 日至 6 月 30 日之合併綜合損益表、合併權益變動表與合併現金流量表業經本會計師核閱竣事。上開合併財務報表之編製係管理階層之責任，本會計師之責任則為根據核閱結果出具報告。


除下段所述者外，本會計師係依照審計準則公報第三十六號「財務報表之核閱」規劃並執行核閱工作。由於本會計師僅實施分析、比較與查詢，並未依照一般公認審計準則查核，因是無法對上開合併財務報表之整體表示查核意見。

如合併財務報表附註十一所述，民國 105 年及 104 年 6 月 30 日採用權益法之投資餘額中分別計新台幣 9,070 仟元及 8,266 仟元；暨民國 105 年及 104 年 1 月 1 日至 6 月 30 日採用權益法認列之關聯企業及合資損益之份額分別為利益 179 仟元及 158 仟元，係依據被投資關聯企業同期間未經會計師核閱之財務報表認列與揭露。

依本會計師核閱結果，除上段所述被投資公司之財務報表倘經會計師核閱，對合併財務報表可能有所影響外，並未發現第一段所述合併財務報表在所有重大方面有違反證券發行人財務報告編製準則暨經金融監督管理委員會認可之國際會計準則第 34 號「期中財務報導」而須作修正之情事。


勤業眾信聯合會計師事務所
會計師 陳 慧 銘

陳 慧 銘



會計師 李 麗 鳳

李 麗 鳳



證券暨期貨管理委員會核准文號
台財證六字第 0920123784 號

證券暨期貨管理委員會核准文號
台財證六字第 0930128050 號

中 華 民 國 105 年 8 月 5 日

民國 105 年 6 月 30 日 民國 104 年 12 月 31 日 及 6 月 30 日

單位：新台幣仟元

代 碼	資 產	105年6月30日 (經核閱)			104年12月31日(經查核)			104年6月30日 (經核閱)		
		金 額	%		金 額	%		金 額	%	
	流動資產									
1100	現金及約當現金 (附註六及二五)	\$ 72,605	7		\$ 22,971	2		\$ 33,083	3	
1150	應收票據—非關係人 (附註八及二五)	6,203	1		6,359	1		7,181	1	
1170	應收帳款—非關係人 (附註八及二五)	54,965	6		67,157	7		56,695	5	
1200	其他應收款 (附註八及二五)	216	-		578	-		1,984	-	
1220	本期所得稅資產 (附註四)	-	-		582	-		18	-	
130X	存貨 (附註九)	306,232	31		332,764	33		341,634	33	
1410	預付款項 (附註十三及二六)	9,218	1		8,033	1		7,132	1	
1470	其他流動資產 (附註十三)	321	-		694	-		5,886	1	
11XX	流動資產總計	<u>449,760</u>	<u>46</u>		<u>439,138</u>	<u>44</u>		<u>453,613</u>	<u>44</u>	
	非流動資產									
1523	備供出售金融資產—非流動 (附註七及二五)	3,000	-		3,000	1		3,000	-	
1550	採用權益法之投資 (附註十一)	9,070	1		8,637	1		8,266	1	
1600	不動產、廠房及設備 (附註十二及二七)	478,255	49		496,464	50		517,222	51	
1840	遞延所得稅資產 (附註四)	30,061	3		29,713	3		28,319	3	
1990	其他非流動資產 (附註四及十三)	11,279	1		12,588	1		13,028	1	
15XX	非流動資產總計	<u>531,665</u>	<u>54</u>		<u>550,402</u>	<u>56</u>		<u>569,835</u>	<u>56</u>	
1XXX	資 產 總 計	<u>\$ 981,425</u>	<u>100</u>		<u>\$ 989,540</u>	<u>100</u>		<u>\$ 1,023,448</u>	<u>100</u>	
	負 債 及 權 益									
	流動負債									
2100	短期借款 (附註十四及二五)	\$ 23,334	3		\$ 17,821	2		\$ 27,305	3	
2150	應付票據—非關係人 (附註十五及二五)	59	-		88	-		104	-	
2170	應付帳款—非關係人 (附註十五及二五)	13,004	1		16,474	2		12,623	1	
2219	其他應付款 (附註十六及二五)	11,359	1		13,709	1		14,891	1	
2320	一年內到期之長期借款 (附註十四及二五)	69,005	7		22,608	2		8,621	1	
2399	其他流動負債—其他 (附註十六)	275	-		598	-		712	-	
21XX	流動負債總計	<u>117,036</u>	<u>12</u>		<u>71,298</u>	<u>7</u>		<u>64,256</u>	<u>6</u>	
	非流動負債									
2540	長期借款 (附註十四及二五)	327,130	33		377,764	38		396,134	39	
2570	遞延所得稅負債 (附註四)	49,167	5		49,718	5		48,747	5	
2655	其他應付款項—關係人 (附註十六、二五及二六)	23,381	3		23,479	3		23,465	2	
2670	其他非流動負債 (附註十六)	793	-		761	-		860	-	
25XX	非流動負債總計	<u>400,471</u>	<u>41</u>		<u>451,722</u>	<u>46</u>		<u>469,206</u>	<u>46</u>	
2XXX	負債總計	<u>517,507</u>	<u>53</u>		<u>523,020</u>	<u>53</u>		<u>533,462</u>	<u>52</u>	
	歸屬於本公司業主權益 (附註十八)									
	股 本									
3110	普通 股	479,500	49		419,500	42		419,500	41	
3200	資本公積	30,990	3		103,365	10		103,365	10	
	保留盈餘									
3350	待彌補虧損	(46,555)	(5)		(54,375)	(5)		(31,099)	(3)	
3400	其他權益	(17)	-		(1,970)	-		(1,780)	-	
31XX	本公司業主權益總計	<u>463,918</u>	<u>47</u>		<u>466,520</u>	<u>47</u>		<u>489,986</u>	<u>48</u>	
3XXX	權益總計	<u>463,918</u>	<u>47</u>		<u>466,520</u>	<u>47</u>		<u>489,986</u>	<u>48</u>	
	負 債 及 權 益 總 計	<u>\$ 981,425</u>	<u>100</u>		<u>\$ 989,540</u>	<u>100</u>		<u>\$ 1,023,448</u>	<u>100</u>	

後附之附註係本合併財務報告之一部分。

查閱勤業眾信聯合會計師事務所民國105年8月5日核閱報告)

董事長：林柄達

經理人：林柄達

會計主管：徐惠娟

鎧鉅科技股份有限公司及子公司

合併綜合損益表

民國 105 年及 104 年 1 月 1 日至 6 月 30 日

(僅經核閱，未依一般公認審計準則查核)

單位：新台幣仟元，惟
每股虧損為元

代 碼		105年1月1日至6月30日		104年1月1日至6月30日	
		金 額	%	金 額	%
4100	銷貨收入 (附註十九)	\$ 84,369	100	\$ 108,388	100
5110	銷貨成本 (附註九及二十)	(102,799)	(122)	(103,976)	(96)
5900	營業毛 (損) 利	(18,430)	(22)	4,412	4
	營業費用 (附註二十)				
6100	推銷費用	(4,749)	(5)	(6,251)	(6)
6200	管理費用	(11,877)	(14)	(18,215)	(17)
6300	研究發展費用	(3,130)	(4)	(3,633)	(3)
6000	營業費用合計	(19,756)	(23)	(28,099)	(26)
6900	營業淨損	(38,186)	(45)	(23,687)	(22)
	營業外收入及支出 (附註二十)				
7010	其他收入	153	-	216	-
7020	其他利益及損失	(3,224)	(4)	(721)	-
7050	財務成本	(6,792)	(8)	(7,255)	(7)
7060	採用權益法之關聯企業 及合資損益份額	179	-	158	-
7000	營業外收入及支出 合計	(9,684)	(12)	(7,602)	(7)
7900	稅前淨損	(47,870)	(57)	(31,289)	(29)
7950	所得稅利益 (附註四及二一)	1,315	2	190	-
8200	本期淨損	(46,555)	(55)	(31,099)	(29)

(接次頁)

(承前頁)

代 碼		105年1月1日至6月30日		104年1月1日至6月30日	
		金 額	%	金 額	%
	其他綜合損益				
8360	後續可能重分類至損益 之項目：				
8361	國外營運機構財務 報表換算之兌換 差額	\$ 2,353	3	\$ 1,022	1
8399	與可能重分類之項 目相關之所得稅	(<u>400</u>)	(<u>1</u>)	(<u>174</u>)	-
8300	本期其他綜合損益 (稅後淨額)	<u>1,953</u>	<u>2</u>	<u>848</u>	<u>1</u>
8500	本期綜合損益總額	<u>(\$ 44,602)</u>	<u>(53)</u>	<u>(\$ 30,251)</u>	<u>(28)</u>
8600	淨損歸屬於：				
8610	本公司業主	<u>(\$ 46,555)</u>	<u>(55)</u>	<u>(\$ 31,099)</u>	<u>(29)</u>
8700	綜合損益總額歸屬於：				
8710	本公司業主	<u>(\$ 44,602)</u>	<u>(53)</u>	<u>(\$ 30,251)</u>	<u>(28)</u>
	每股虧損 (附註二二)				
9710	基 本	<u>(\$ 1.11)</u>		<u>(\$ 0.74)</u>	
9810	稀 釋	<u>(\$ 1.11)</u>		<u>(\$ 0.74)</u>	


後附之附註係本合併財務報告之一部分。

(請參閱勤業眾信聯合會計師事務所民國 105 年 8 月 5 日核閱報告)

董事長：林柄達

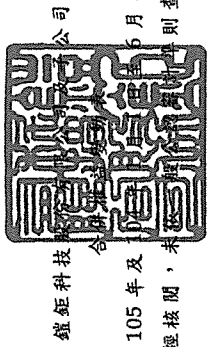


經理人：林柄達



會計主管：徐惠娟






錙鉅科技
股份有限公司

民國 105 年 6 月 30 日
(僅經核閱，未經會計師查核)

單位：除另註明者外，
係新台幣仟元

代碼	歸屬	於本公司營業主之				權益		
		股本	資本公積	保留盈餘公積	特別盈餘公積	盈餘	待彌補虧損	
A1	104 年 1 月 1 日餘額	\$ 419,500	\$ 133,691	\$ 11,033	\$ 1,331	(\$ 42,690)	(\$ 2,628)	\$ 520,237
B1	103 年度盈餘指撥及分配	-	-	(11,033)	-	11,033	-	-
B3	法定盈餘公積彌補虧損 特別盈餘公積迴轉	-	-	-	(1,331)	1,331	-	-
C11	資本公積彌補虧損	-	(30,326)	-	-	30,326	-	-
D1	104 年 1 月 1 日至 6 月 30 日淨損	-	-	-	-	(31,099)	-	(31,099)
D3	104 年 1 月 1 日至 6 月 30 日稅後其他綜合損益	-	-	-	-	-	848	848
D5	104 年 1 月 1 日至 6 月 30 日綜合損益總額	-	-	-	-	(31,099)	848	(30,251)
Z1	104 年 6 月 30 日餘額	41,950	103,365	\$ -	\$ -	(\$ 31,099)	(\$ 1,780)	\$ 482,986
A1	105 年 1 月 1 日餘額	41,950	\$ 103,365	\$ -	\$ -	(\$ 54,375)	(\$ 1,970)	\$ 466,520
C11	資本公積彌補虧損	-	(54,375)	-	-	54,375	-	-
D1	105 年 1 月 1 日至 6 月 30 日淨損	-	-	-	-	(46,555)	-	(46,555)
D3	105 年 1 月 1 日至 6 月 30 日稅後其他綜合損益	-	-	-	-	-	1,953	1,953
D5	105 年 1 月 1 日至 6 月 30 日綜合損益總額	-	-	-	-	(46,555)	1,953	(44,602)
E1	現金增資	6,000	(18,000)	-	-	-	-	42,000
Z1	105 年 6 月 30 日餘額	47,950	\$ 479,500	\$ 30,920	\$ -	(\$ 46,555)	(\$ 17)	\$ 463,918

後附之附註係本合併財務報告之一部分。
(請參閱勤業眾信聯合會計師事務所民國 105 年 8 月 5 日核閱報告)



董事長：林栢達



經理人：林栢達

會計主管：徐惠娟



鎧鉅科技股份有限公司及子公司

合併現金流量表

民國 105 年及 104 年 1 月 1 日至 6 月 30 日

(僅經核閱，未依一般公認審計準則查核)

單位：新台幣仟元

代 碼		105年1月1日 至6月30日	104年1月1日 至6月30日
	營業活動之現金流量		
A10000	本期稅前淨損	(\$ 47,870)	(\$ 31,289)
A20000	不影響現金流量之收益費損項目：		
A20100	折舊費用	20,281	21,046
A20300	呆帳費用 (迴轉利益)	47	(503)
A20900	財務成本	6,792	7,255
A21200	利息收入	(19)	(22)
A22300	採用權益法之關聯企業及合資損 益之份額	(179)	(158)
A22600	處分不動產、廠房及設備損失 (利 益)	93	(4)
A23700	存貨跌價及呆滯損失	1,245	7,711
A30000	營業資產及負債之淨變動數		
A31130	應收票據減少	156	5,514
A31150	應收帳款減少 (增加)	11,534	(10,656)
A31180	其他應收款減少 (增加)	362	(1,746)
A31200	存貨減少 (增加)	25,824	(2,454)
A31230	預付款項 (增加) 減少	(1,185)	479
A31240	其他流動資產減少	373	1,871
A32130	應付票據 (減少) 增加	(29)	6
A32150	應付帳款減少	(3,470)	(4,688)
A32180	其他應付款項減少	(2,265)	(6,900)
A32230	其他流動負債 (減少) 增加	(323)	458
A32990	未實現外幣兌換損失	236	3,397
A33000	營運產生之現金流入 (出)	11,603	(10,683)
A33300	支付之利息	(6,851)	(7,342)
A33500	退還 (支付) 之所得稅	598	(831)
AAAA	營業活動之淨現金流入 (出)	5,350	(18,856)

(接次頁)

(承前頁)

代 碼		105年1月1日 至6月30日	104年1月1日 至6月30日
	投資活動之現金流量		
B02700	購置不動產、廠房及設備	(\$ 2,192)	(\$ 250)
B02800	處分不動產、廠房及設備價款	-	68
B03800	存出保證金減少	-	337
B06800	其他非流動資產減少	1,309	133
B07100	預付設備款減少	-	36
B07500	收取之利息	19	22
BBBB	投資活動之淨現金流(出)入	<u>(864)</u>	<u>346</u>
	籌資活動之現金流量		
C00100	短期借款增加	5,955	18,353
C01700	償還長期借款	(4,237)	(948)
C03000	存入保證金增加	32	-
C03100	存入保證金減少	-	(74)
C03800	其他應付款—關係人減少	(98)	-
C04600	發行本公司新股	42,000	-
CCCC	籌資活動之淨現金流入	<u>43,652</u>	<u>17,331</u>
DDDD	匯率變動對現金及約當現金之影響	<u>1,496</u>	<u>1,820</u>
EEEE	現金及約當現金增加數	49,634	641
E00100	期初現金及約當現金餘額	<u>22,971</u>	<u>32,442</u>
E00200	期末現金及約當現金餘額	<u>\$ 72,605</u>	<u>\$ 33,083</u>

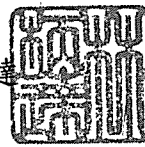
後附之附註係本合併財務報告之一部分。

(請參閱勤業眾信聯合會計師事務所民國105年8月5日核閱報告)

董事長：林柄達



經理人：林柄達



會計主管：徐惠娟



鎧鉅科技股份有限公司及子公司

合併財務報表附註

民國 105 年及 104 年 1 月 1 日至 6 月 30 日

(僅經核閱，未依一般公認審計準則查核)

(除另註明外，金額以新台幣仟元為單位)

一、公司沿革

鎧鉅科技股份有限公司(以下稱「本公司」)係於 89 年 10 月設立於新北市之股份有限公司，所營業務主要為機械刀具、植牙刀具、複合式棒料、PCB 鑽頭、銑刀之研發、生產及銷售。

本公司股票自 96 年 5 月起經財團法人中華民國證券櫃檯買賣中心核准，於該中心之興櫃股票櫃檯買賣。

本合併財務報告係以本公司之功能性貨幣新台幣表達。

二、通過財務報告之日期及程序

本合併財務報告於 105 年 8 月 5 日經董事會通過。

三、新發布及修訂準則及解釋之適用

(一) 經金管會認可將於 106 年適用之國際財務報導準則 (IFRS)、國際會計準則 (IAS)、解釋 (IFRIC) 及解釋公告 (SIC)

金融監督管理委員會(以下稱「金管會」)發布金管證審字第 1050026834 號函，認可 106 年適用之 IFRS、IAS、IFRIC 及 SIC(以下稱「IFRSs」)。

<u>新發布 / 修正 / 修訂準則及解釋</u>	<u>IASB 發布之生效日(註1)</u>
「2010-2012 週期之年度改善」	2014 年 7 月 1 日(註2)
「2011-2013 週期之年度改善」	2014 年 7 月 1 日
「2012-2014 週期之年度改善」	2016 年 1 月 1 日(註3)
IFRS 10、IFRS 12 及 IAS 28 之修正「投資個體：適用合併報表之例外規定」	2016 年 1 月 1 日
IFRS 11 之修正「聯合營運權益之取得」	2016 年 1 月 1 日
IFRS 14「管制遞延帳戶」	2016 年 1 月 1 日
IAS 1 之修正「揭露倡議」	2016 年 1 月 1 日

(接次頁)

(承前頁)

<u>新發布／修正／修訂準則及解釋</u>	<u>IASB發布之生效日(註1)</u>
IAS 16 及 IAS 38 之修正「可接受之折舊及攤銷方法之闡釋」	2016 年 1 月 1 日
IAS 16 及 IAS 41 之修正「農業：生產性植物」	2016 年 1 月 1 日
IAS 19 之修正「確定福利計畫：員工提撥金」	2014 年 7 月 1 日
IAS 36 之修正「非金融資產可回收金額之揭露」	2014 年 1 月 1 日
IAS 39 之修正「衍生工具之約務更替與避險會計之持續適用」	2014 年 1 月 1 日
IFRIC 21「公課」	2014 年 1 月 1 日

註 1：除另註明外，上述新發布／修正／修訂準則或解釋係於各該日期以後開始之年度期間生效。

註 2：給與日於 2014 年 7 月 1 日以後之股份基礎給付交易開始適用 IFRS 2 之修正；收購日於 2014 年 7 月 1 日以後之企業合併開始適用 IFRS 3 之修正；IFRS 13 於修正時即生效。其餘修正係適用於 2014 年 7 月 1 日以後開始之年度期間。

註 3：除 IFRS 5 之修正推延適用於 2016 年 1 月 1 日以後開始之年度期間外，其餘修正係追溯適用於 2016 年 1 月 1 日以後開始之年度期間。

除下列說明外，適用上述 106 年適用之 IFRSs 規定將不致造成合併公司會計政策之重大變動：

IAS 36「資產減損」之修正

「非金融資產可回收金額之揭露」修正 IAS 36，釐清合併公司僅須於認列或迴轉資產或現金產生單位減損損失當期揭露其可回收金額。此外，已認列減損之預付貨款、不動產、廠房及設備與其他無形資產之可回收金額若以公允價值減處分成本衡量，合併公司將揭露公允價值層級，對屬第 3 等級公允價值衡量，並將額外揭露衡量公允價值之評價技術及每一關鍵假設。若以現值法衡量公允價值減處分成本，須增加揭露所採用之折現率。前述修正將於 106 年追溯適用。

除上述影響外，截至本合併財務報告通過發布日止，合併公司仍持續評估 106 年適用之 IFRSs 修正規定對各期間財務狀況與財務績效之影響，相關影響待評估完成時予以揭露。

(二) 國際會計準則理事會 (IASB) 已發布但尚未經金管會認可之 IFRSs

合併公司未適用下列業經 IASB 發布但未經金管會認可之 IFRSs。截至本合併財務報告通過發布日止，除 IFRS 15 應自 107 年度開始適用外，金管會尚未發布其他準則生效日。

<u>新發布 / 修正 / 修訂準則及解釋</u>	<u>IASB 發布之生效日(註1)</u>
IFRS 2 之修正「股份基礎給付交易之分類與衡量」	2018 年 1 月 1 日
IFRS 9「金融工具」	2018 年 1 月 1 日
IFRS 9 及 IFRS 7 之修正「強制生效日及過渡揭露」	2018 年 1 月 1 日
IFRS 10 及 IAS 28 之修正「投資者與其關聯企業或合資間之資產出售或投入」	未定
IFRS 15「客戶合約之收入」	2018 年 1 月 1 日
IFRS 15 之修正「IFRS 15 之闡釋」	2018 年 1 月 1 日
IFRS 16「租賃」	2019 年 1 月 1 日
IAS 7 之修正「揭露倡議」	2017 年 1 月 1 日
IAS 12 之修正「未實現損失之遞延所得稅資產之認列」	2017 年 1 月 1 日

註 1：除另註明外，上述新發布 / 修正 / 修訂準則或解釋係於各該日期以後開始之年度期間生效。

1. IFRS 9「金融工具」

金融資產之認列及衡量

就金融資產方面，所有原屬於 IAS 39「金融工具：認列與衡量」範圍內之金融資產後續衡量係以攤銷後成本衡量或以公允價值衡量。IFRS 9 對金融資產之分類規定如下。

合併公司投資之債務工具，若其合約現金流量完全為支付本金及流通在外本金金額之利息，分類及衡量如下：

- (1) 以收取合約現金流量為目的之經營模式而持有該金融資產，則該金融資產係以攤銷後成本衡量。此類金融資產後續係按有效利率認列利息收入於損益，並持續評估減損，減損損益認列於損益。

(2) 藉由收取合約現金流量與出售金融資產而達成目的之經營模式而持有該金融資產，則該金融資產係以透過其他綜合損益按公允價值衡量。此類金融資產後續係按有效利率認列利息收入於損益，並持續評估減損，減損損益與兌換損益亦認列於損益，其他公允價值變動則認列於其他綜合損益。於該金融資產除列或重分類時，原先累積於其他綜合損益之公允價值變動應重分類至損益。

合併公司投資非屬前述條件之金融資產，係以公允價值衡量，公允價值變動認列於損益。惟合併公司得選擇於原始認列時，將非持有供交易之權益投資指定為透過其他綜合損益按公允價值衡量。此類金融資產除股利收益認列於損益外，其他相關利益及損失係認列於其他綜合損益，後續無須評估減損，累積於其他綜合損益之公允價值變動亦不重分類至損益。

金融資產之減損

IFRS 9 改採用「預期信用損失模式」認列金融資產之減損。以攤銷後成本衡量之金融資產、強制透過其他綜合損益按公允價值衡量之金融資產、應收租賃款、IFRS 15「客戶合約之收入」產生之合約資產或放款承諾及財務保證合約，係認列備抵信用損失。若前述金融資產之信用風險自原始認列後並未顯著增加，則其備抵信用損失係按未來 12 個月之預期信用損失衡量。若前述金融資產之信用風險自原始認列後已顯著增加且非低信用風險，則其備抵信用損失係按剩餘存續期間之預期信用損失衡量。但未包括重大財務組成部分之應收帳款必須按存續期間之預期信用損失衡量備抵信用損失。

此外，原始認列時已有信用減損之金融資產，合併公司考量原始認列時之預期信用損失以計算信用調整後之有效利率，後續備抵信用損失則按後續預期信用損失累積變動數衡量。

2. IFRS 15「客戶合約之收入」及相關修正

IFRS 15 係規範來自客戶合約之收入認列原則，該準則將取代 IAS 18「收入」、IAS 11「建造合約」及相關解釋。

合併公司於適用 IFRS 15 時，係以下列步驟認列收入：

- (1) 辨認客戶合約；
- (2) 辨認合約中之履約義務；
- (3) 決定交易價格；
- (4) 將交易價格分攤至合約中之履約義務；及
- (5) 於滿足履約義務時認列收入。

IFRS 15 及相關修正生效時，合併公司得選擇追溯適用至比較期間或將首次適用之累積影響數認列於首次適用日。

3. IFRS 16「租賃」

IFRS 16 係規範租賃之會計處理，該準則將取代 IAS 17「租賃」及相關解釋。

於適用 IFRS 16 時，若合併公司為承租人，除小額租賃及短期租賃得選擇採用類似 IAS 17 之營業租賃處理外，其他租賃皆應於合併資產負債表上認列使用權資產及租賃負債。合併綜合損益表應分別表達使用權資產之折舊費用及租賃負債按有效利息法所產生之利息費用。在合併現金流量表中，償付租賃負債之本金金額表達為籌資活動，支付利息部分則列為營業活動。

對於合併公司為出租人之會計處理預計無重大影響。

IFRS 16 生效時，合併公司得選擇追溯適用至比較期間或將首次適用之累積影響數認列於首次適用日。

4. IAS 12 之修正「未實現損失之遞延所得稅資產之認列」

IAS 12 之修正主要係釐清，不論合併公司預期透過出售或透過收取合約現金流量回收以公允價值衡量之債務工具投資，且不論該資產是否發生未實現損失，暫時性差異應按該資產公允價值及課稅基礎之差額決定。

此外，除非稅法限制可減除暫時性差異所能減除之收益類型而應就同類型可減除暫時性差異評估是否認列遞延所得稅資產，否則應就所有可減除暫時性差異一併評估。於評估是否認列遞延所得稅資產時，若有足夠證據顯示合併公司很有可能以高於帳面金額回收資產，則估計未來課稅所得所考慮之資產回

收金額不限於其帳面金額，且未來課稅所得之估計應排除因可減除暫時性差異迴轉所產生之影響。

除上述影響外，截至本合併財務報告通過發布日止，合併公司仍持續評估其他準則、解釋之修正對財務狀況與財務績效之影響，相關影響待評估完成時予以揭露。

四、重大會計政策之彙總說明

(一) 遵循聲明

本合併財務報告係依照證券發行人財務報告編製準則及經金管會認可之 IAS 34「期中財務報導」編製。本合併財務報告並未包含整份年度財務報告所規定之所有 IFRSs 揭露資訊。

(二) 合併基礎

子公司明細、持股比率及營業項目，參閱附註十、附表四及五。

(三) 其他重大會計政策說明

除下列說明外，請參閱 104 年度合併財務報告之重大會計政策彙總說明。

1. 確定福利退職後福利

期中期間之退休金成本係採用前一年度結束日依精算決定之退休金成本率，以年初至當期末為基礎計算，並針對本期之重大市場波動，及重大計畫修正、清償或其他重大一次性事項加以調整。

2. 所得稅

所得稅費用係當期所得稅及遞延所得稅之總和。期中期間之所得稅係以年度為基礎進行評估，以預期年度總盈餘所適用之稅率，就期中稅前利益予以計算。

五、重大會計判斷、估計及假設不確定性之主要來源

請參閱 104 年度合併財務報告之重大會計判斷、估計及假設不確定性主要來源說明。

六、現金及約當現金

	<u>105年6月30日</u>	<u>104年12月31日</u>	<u>104年6月30日</u>
庫存現金及週轉金	\$ 619	\$ 392	\$ 376
銀行支票及活期存款	<u>71,986</u>	<u>22,579</u>	<u>32,707</u>
	<u>\$ 72,605</u>	<u>\$ 22,971</u>	<u>\$ 33,083</u>

銀行存款於資產負債表日之利率區間如下：

	<u>105年6月30日</u>	<u>104年12月31日</u>	<u>104年6月30日</u>
銀行存款	0.01%-0.3%	0.01%-0.3%	0.01%-0.17%

七、備供出售金融資產

	<u>105年6月30日</u>	<u>104年12月31日</u>	<u>104年6月30日</u>
<u>非流動</u>			
<u>國內投資</u>			
—未上市(櫃)股票	<u>\$ 3,000</u>	<u>\$ 3,000</u>	<u>\$ 3,000</u>

八、應收票據、應收帳款及其他應收款

	<u>105年6月30日</u>	<u>104年12月31日</u>	<u>104年6月30日</u>
<u>應收票據</u>			
因營業而發生	\$ 6,268	\$ 6,424	\$ 7,251
減：備抵呆帳	(<u>65</u>)	(<u>65</u>)	(<u>70</u>)
	<u>\$ 6,203</u>	<u>\$ 6,359</u>	<u>\$ 7,181</u>
<u>應收帳款</u>			
應收帳款	\$ 56,181	\$ 68,393	\$ 57,243
減：備抵呆帳	(<u>1,216</u>)	(<u>1,236</u>)	(<u>548</u>)
	<u>\$ 54,965</u>	<u>\$ 67,157</u>	<u>\$ 56,695</u>
催收款(帳列其他資產)	\$ 54,786	\$ 55,170	\$ 55,053
減：備抵呆帳	(<u>54,786</u>)	(<u>55,170</u>)	(<u>55,053</u>)
	<u>\$ -</u>	<u>\$ -</u>	<u>\$ -</u>
<u>其他應收款</u>			
其 他	<u>\$ 216</u>	<u>\$ 578</u>	<u>\$ 1,984</u>

應收票據及應收帳款

決定應收帳款可回收性時，合併公司考量應收帳款自原始授信日至資產負債表日信用品質之任何改變。由於歷史經驗顯示逾期超過 365 天之應收帳款無法回收，合併公司對於帳齡超過 365 天之應收帳款認列 100% 備抵呆帳，對於帳齡在 1 年以內之間之應收帳款，其備抵呆帳係參考交易對方過去拖欠記錄及分析其目前財務狀況，以估計無法回收之金額。

合併公司並無於資產負債表日已逾期但公司尚未認列備抵呆帳之應收票據及應收帳款。

應收帳款（含催收款）之帳齡分析如下：

	105年6月30日	104年12月31日	104年6月30日
0~60天	\$ 23,548	\$ 33,034	\$ 32,588
61~120天	17,230	23,037	21,953
121~180天	14,279	12,038	2,351
181~365天	1,124	284	351
365天以上	<u>54,786</u>	<u>55,170</u>	<u>55,053</u>
合 計	<u>\$ 110,967</u>	<u>\$ 123,563</u>	<u>\$ 112,296</u>

以上係以立帳日為基準進行之帳齡分析。

應收票據之備抵呆帳變動資訊如下：

	群 組 評 估 減 損 損 失
104年1月1日餘額	\$ 126
減：本期迴轉呆帳費用	(56)
104年6月30日餘額	<u>\$ 70</u>
105年1月1日餘額	\$ 65
減：本期迴轉呆帳費用	-
105年6月30日餘額	<u>\$ 65</u>

應收帳款之備抵呆帳變動資訊如下：

	個 別 評 估 減 損 損 失	群 組 評 估 減 損 損 失	合 計
104年1月1日餘額	\$ 55,288	\$ 1,243	\$ 56,531
加：本期提列呆帳費用	247	-	247
減：本期實際沖銷	(120)	-	(120)
減：本期迴轉呆帳費用	-	(694)	(694)
外幣換算差額	(362)	(1)	(363)
104年6月30日餘額	<u>\$ 55,053</u>	<u>\$ 548</u>	<u>\$ 55,601</u>
105年1月1日餘額	\$ 55,170	\$ 1,236	\$ 56,406
加：本期提列呆帳費用	-	47	47
減：本期重分類	67	(67)	-
外幣換算差額	(451)	-	(451)
105年6月30日餘額	<u>\$ 54,786</u>	<u>\$ 1,216</u>	<u>\$ 56,002</u>

截至 105 年 6 月 30 日暨 104 年 12 月 31 日及 6 月 30 日止，已進行清算之個別已減損應收帳款金額分別為 54,786 仟元、55,170 仟元及 55,053 仟元。合併公司對該等應收帳款餘額並未持有任何擔保品。

九、存 貨

	105年6月30日	104年12月31日	104年6月30日
製成品	\$ 231,815	\$ 260,688	\$ 258,589
在製品	18,452	17,004	23,145
原物料	35,959	33,987	39,170
商 品	20,006	21,085	20,730
	<u>\$ 306,232</u>	<u>\$ 332,764</u>	<u>\$ 341,634</u>

105 年及 104 年 1 月 1 日至 6 月 30 日之銷貨成本包括存貨跌價損失 1,245 仟元及 7,711 仟元。

十、子 公 司

列入合併財務報告之子公司

本合併財務報告編製主體如下：

投資公司名稱	子 公 司 名 稱	業 務 性 質	所 持 股 權 百 分 比		
			105年 6月30日	104年 12月31日	104年 6月30日
鎧鉅科技股份有限公司	Topgreen Trading Co., Ltd.	從事控股業務	100%	100%	100%
Topgreen Trading Co., Ltd.	Topgreen Investment Co., Ltd.	從事控股業務	100%	100%	100%
Topgreen Investment Co., Ltd.	昆山鎧鉅貿易有限公司	各類印刷電路板的鑽頭、銑刀及機械刀具的商業批發及進出口業務	100%	100%	100%

十一、採用權益法之投資

投資關聯企業

	105年6月30日	104年12月31日	104年6月30日
具重大性之關聯企業 AUTO-RESHARPING TECHNOLOGY CO., LTD.	<u>\$ 9,070</u>	<u>\$ 8,637</u>	<u>\$ 8,266</u>

具重大性之關聯企業如下：

公 司 名 稱	所 持 股 權 及 表 決 權 比 例		
	105年6月30日	104年12月31日	104年6月30日
AUTO-RESHARPING TECHNOLOGY CO., LTD.	25%	25%	25%

上述關聯企業之業務性質，主要營業場所及公司註冊之國家資訊，請參閱附表四「被投資公司資訊、所在地區...等相關資訊」附表。

採用權益法之投資及合併公司對其所享有之損益及其他綜合損益份額，係按未經會計師核閱之財務報告計算；惟合併公司管理階層認為上述被投資公司財務報告未經會計師核閱，尚不致產生重大之影響。

十二、不動產、廠房及設備

	自有土地	機器設備	其他設備	建造中之 不動產	合 計
<u>成 本</u>					
104年1月1日餘額	\$ 207,245	\$ 840,183	\$ 87,696	\$ 1,161	\$ 1,136,285
增 添	-	128	250	116	494
處 分	-	(740)	-	-	(740)
淨兌換差額	-	-	(357)	-	(357)
104年6月30日餘額	<u>\$ 207,245</u>	<u>\$ 839,571</u>	<u>\$ 87,589</u>	<u>\$ 1,277</u>	<u>\$ 1,135,682</u>
<u>累計折舊</u>					
104年1月1日餘額	\$ -	\$ 542,003	\$ 56,442	\$ -	\$ 598,445
處 分	-	(676)	-	-	(676)
折舊費用	-	18,983	2,063	-	21,046
淨兌換差額	-	-	(355)	-	(355)
104年6月30日餘額	<u>\$ -</u>	<u>\$ 560,310</u>	<u>\$ 58,150</u>	<u>\$ -</u>	<u>\$ 618,460</u>
104年1月1日淨額	<u>\$ 207,245</u>	<u>\$ 298,180</u>	<u>\$ 31,254</u>	<u>\$ 1,161</u>	<u>\$ 537,840</u>
104年6月30日淨額	<u>\$ 207,245</u>	<u>\$ 279,261</u>	<u>\$ 29,439</u>	<u>\$ 1,277</u>	<u>\$ 517,222</u>
<u>成 本</u>					
105年1月1日餘額	\$ 207,245	\$ 839,571	\$ 87,701	\$ 1,420	\$ 1,135,937
增 添	-	-	-	2,166	2,166
處 分	-	-	(100)	-	(100)
淨兌換差額	-	-	(10)	-	(10)
105年6月30日餘額	<u>\$ 207,245</u>	<u>\$ 839,571</u>	<u>\$ 87,591</u>	<u>\$ 3,586</u>	<u>\$ 1,137,993</u>
<u>累計折舊</u>					
105年1月1日餘額	\$ -	\$ 579,247	\$ 60,226	\$ -	\$ 639,473
處 分	-	-	(7)	-	(7)
折舊費用	-	18,351	1,930	-	20,281
淨兌換差額	-	-	(9)	-	(9)
105年6月30日餘額	<u>\$ -</u>	<u>\$ 597,598</u>	<u>\$ 62,140</u>	<u>\$ -</u>	<u>\$ 659,738</u>
105年1月1日淨額	<u>\$ 207,245</u>	<u>\$ 260,324</u>	<u>\$ 27,475</u>	<u>\$ 1,420</u>	<u>\$ 496,464</u>
105年6月30日淨額	<u>\$ 207,245</u>	<u>\$ 241,973</u>	<u>\$ 25,451</u>	<u>\$ 3,586</u>	<u>\$ 478,255</u>

折舊費用係以直線基礎按下列耐用年數計提折舊：

機器設備	7至15年
其他設備	5至15年

設定作為借款擔保之不動產、廠房及設備金額，請參閱附註二七。

十三、其他資產

	105年6月30日	104年12月31日	104年6月30日
<u>流動</u>			
預付款	\$ 9,218	\$ 8,033	\$ 7,132
其他	<u>321</u>	<u>694</u>	<u>5,886</u>
	<u>\$ 9,539</u>	<u>\$ 8,727</u>	<u>\$ 13,018</u>
<u>非流動</u>			
存出保證金(附註二五及二六)	\$ 6,118	\$ 6,118	\$ 5,146
催收款(附註八)	54,786	55,170	55,053
備抵呆帳—催收款(附註八)	(54,786)	(55,170)	(55,053)
預付退休金(附註十七)	2,875	2,875	3,135
其他	<u>2,286</u>	<u>3,595</u>	<u>4,747</u>
	<u>\$ 11,279</u>	<u>\$ 12,588</u>	<u>\$ 13,028</u>

十四、借 款

(一) 短期借款

	105年6月30日	104年12月31日	104年6月30日
<u>無擔保借款</u>			
信用額度借款	<u>\$ 23,334</u>	<u>\$ 17,821</u>	<u>\$ 27,305</u>

銀行週轉性借款之利率於 105 年 6 月 30 日暨 104 年 12 月 31 日及 6 月 30 日分別為 2.55%~3.127%、2.61%~2.87%及 2.521%~4.6%。

(二) 長期借款

	105年6月30日	104年12月31日	104年6月30日
<u>擔保借款(附註二七)</u>			
銀行借款	\$ 327,000	\$ 327,000	\$ 327,000
其他借款	39,135	43,372	47,755
<u>無擔保借款</u>			
其他借款	30,000	30,000	30,000
減：列為 1 年內到期部分	(69,005)	(22,608)	(8,621)
長期借款	<u>\$ 327,130</u>	<u>\$ 377,764</u>	<u>\$ 396,134</u>

105 年 6 月 30 日

	借款期間	授信額度	借款餘額	利率	償還辦法
擔保借款(不動產擔保)－陽信銀行	103.07.30~ 115.07.30	\$ 380,000	\$ 327,000	2.92%	寬限期 2 年，分 10 年攤還，每月攤還本息。
擔保借款(機器設備擔保)－陽信租賃	103.07.30~ 106.07.30	50,000	39,135	6.56%	自 103 年 8 月起為第 1 期，每月支付本息，共 36 期。
信用借款－鎧暘科技	103.04.29~ 106.04.29	49,000	30,000	2%	到期一次償還，可提前還款。
		<u>479,000</u>	<u>396,135</u>		
減：1 年內到期部分		-	(69,005)		
		<u>\$ 479,000</u>	<u>\$ 327,130</u>		

104 年 12 月 31 日

	借款期間	授信額度	借款餘額	利率	償還辦法
擔保借款(不動產擔保)－陽信銀行	103.07.30~ 115.07.30	\$ 380,000	\$ 327,000	3.07%	寬限期 2 年，分 10 年攤還，每月攤還本息。
擔保借款(機器設備擔保)－陽信租賃	103.07.30~ 106.07.30	50,000	43,372	6.56%	自 103 年 8 月為第 1 期，每月支付本息，共 36 期。
信用借款－鎧暘科技	103.04.29~ 106.04.29	49,000	30,000	2%	到期一次償還，可提前還款。
		<u>479,000</u>	<u>400,372</u>		
減：1 年內到期部分		-	(22,608)		
		<u>\$ 479,000</u>	<u>\$ 377,764</u>		

104 年 6 月 30 日

	借款期間	授信額度	借款餘額	利率	償還辦法
擔保借款(不動產擔保)－陽信銀行	103.7.30~ 115.7.30	\$ 380,000	\$ 327,000	3.15%	寬限期 2 年，分 10 年攤還，每月攤還本息。
擔保借款(機器設備擔保)－陽信租賃	103.7.30~ 106.7.30	50,000	47,755	6.56%	自 103 年 8 月起為第 1 期，每月支付本息，共 36 期。
信用借款－鎧暘科技	103.4.29~ 106.4.29	49,000	30,000	2%	到期一次償還，可提前還款。
		<u>479,000</u>	<u>404,755</u>		
減：1 年內到期部分		-	(8,621)		
		<u>\$ 479,000</u>	<u>\$ 396,134</u>		

十五、應付票據及應付帳款

合併公司訂有財務風險管理政策，以確保所有應付款於預先約定之信用期限內償還。

十六、其他負債

	105年6月30日	104年12月31日	104年6月30日
<u>流 動</u>			
其他應付款			
應付薪資及獎金	\$ 5,215	\$ 6,025	\$ 5,255
應付水電費	1,109	1,137	1,824
應付保險費	905	1,020	1,194
其 他	<u>4,130</u>	<u>5,527</u>	<u>6,618</u>
	<u>\$ 11,359</u>	<u>\$ 13,709</u>	<u>\$ 14,891</u>
其他—暫收及代收款	<u>\$ 275</u>	<u>\$ 598</u>	<u>\$ 712</u>
<u>非 流 動</u>			
其他應付款—關係人	\$ 23,381	\$ 23,479	\$ 23,465
存入保證金（附註二五）	<u>793</u>	<u>761</u>	<u>860</u>
	<u>\$ 24,174</u>	<u>\$ 24,240</u>	<u>\$ 24,325</u>

十七、退職後福利計畫

105年及104年1月1日至6月30日認列之確定福利計畫相關退休金費用係以104年及103年12月31日精算決定之退休金成本率計算，金額分別為利益0仟元及31仟元。

十八、權 益

(一) 股 本

普 通 股

	105年6月30日	104年12月31日	104年6月30日
額定股數（仟股）	<u>70,000</u>	<u>70,000</u>	<u>70,000</u>
額定股本	<u>\$ 700,000</u>	<u>\$ 700,000</u>	<u>\$ 700,000</u>
已發行且已收足股款之			
股數（仟股）	<u>47,950</u>	<u>41,950</u>	<u>41,950</u>
已發行股本	<u>\$ 479,500</u>	<u>\$ 419,500</u>	<u>\$ 419,500</u>

105年4月25日董事會決議現金增資發行新股6,000仟股，每股面額10元，並以每股新台幣7元折價發行，增資後實收股本為479,500仟元。上述現金增資案業經金融監督管理委員會證券期貨局

於 105 年 5 月 18 日核准申報生效，並經董事會授權董事長訂定，以 105 年 6 月 30 日為增資基準日。

(二) 資本公積

	<u>105年6月30日</u>	<u>104年12月31日</u>	<u>104年6月30日</u>
得用以彌補虧損、發放現金或撥充股本(1)			
股票發行溢價	\$ 30,399	\$ 102,774	\$ 102,774
合併溢價	<u>591</u>	<u>591</u>	<u>591</u>
	<u>\$ 30,990</u>	<u>\$ 103,365</u>	<u>\$ 103,365</u>

(1) 此類資本公積得用以彌補虧損，亦得於公司無虧損時，用以發放現金或撥充股本，惟撥充股本時每年以實收股本之一定比率為限。

(三) 保留盈餘及股利政策

依 104 年 5 月公司法之修正，股息及紅利之分派限於股東，員工非屬盈餘分派之對象。本公司已於 105 年 6 月 28 日股東常會決議通過修正章程之盈餘分派政策，並於章程中另外訂定員工酬勞之分派政策。

修正後章程之盈餘分派政策規定，鎧鉅公司年度決算如有盈餘，依法繳納稅捐，彌補累積虧損後，再提百分之十為法定盈餘公積，但法定盈餘公積已達本公司實收資本額時，得不再提列；其餘額再依法令規定提列或迴轉特別盈餘公積後，併同累計未分配盈餘，由董事會擬具盈餘分配議案，提請股東會決議分配或保留之。修正前後章程之員工及董監事酬勞分派政策，參閱附註二十之(五)員工福利費用。

法定盈餘公積應提撥至其餘額達公司實收股本總額時為止。法定盈餘公積得用以彌補虧損。公司無虧損時，法定盈餘公積超過實收股本總額 25% 之部分除得撥充股本外，尚得以現金分配。

本公司依金管證發字第 1010012865 號函、金管證發字第 1010047490 號函及「採用國際財務報導準則 (IFRSs) 後，提列特別盈餘公積之適用疑義問答」等規定提列及迴轉特別盈餘公積，嗣後其他股東權益減項餘額有迴轉時，得就迴轉部分分派盈餘。

分配未分配盈餘時，除屬非中華民國境內居住者之股東外，其餘股東可獲配按股利分配日之稅額扣抵比率計算之股東可扣抵稅額。

本公司分別於 105 年 6 月 28 日及 104 年 6 月 30 日舉行股東常會，決議通過 104 及 103 年度虧損撥補案如下：

	虧 損 撥 補 案		每 股 股 利 (元)	
	104年度	103年度	104年度	103年度
法定盈餘公積	\$ -	(\$ 11,033)	\$ -	\$ -
特別盈餘公積	-	(1,331)	-	-
資本公積	(54,375)	(30,326)	-	-

(四) 其他權益項目

國外營運機構財務報表換算之兌換差額

	105年1月1日 至6月30日	104年1月1日 至6月30日
期初餘額	(\$ 1,970)	(\$ 2,628)
換算國外營運機構財務報表 所產生之兌換差額	2,353	1,022
相關所得稅	(400)	(174)
期末餘額	<u>(\$ 17)</u>	<u>(\$ 1,780)</u>

十九、收 入

	105年1月1日 至6月30日	104年1月1日 至6月30日
商品銷售收入	<u>\$ 84,369</u>	<u>\$ 108,388</u>

二十、本期淨損

本期淨損係包含以下項目：

(一) 其他收入

	105年1月1日 至6月30日	104年1月1日 至6月30日
利息收入	\$ 19	\$ 22
其 他	134	194
	<u>\$ 153</u>	<u>\$ 216</u>

(二) 其他利益及損失

	105年1月1日 至6月30日	104年1月1日 至6月30日
淨外幣兌換損益	(\$ 3,125)	(\$ 715)
處分不動產、廠房及設備損益	(93)	4
其他	(6)	(10)
	<u>(\$ 3,224)</u>	<u>(\$ 721)</u>

(三) 財務成本

	105年1月1日 至6月30日	104年1月1日 至6月30日
銀行借款利息	<u>\$ 6,792</u>	<u>\$ 7,255</u>

(四) 折 舊

	105年1月1日 至6月30日	104年1月1日 至6月30日
不動產、廠房及設備	<u>\$ 20,281</u>	<u>\$ 21,046</u>
折舊費用依功能別彙總		
營業成本	\$ 18,923	\$ 19,621
營業費用	<u>1,358</u>	<u>1,425</u>
	<u>\$ 20,281</u>	<u>\$ 21,046</u>

(五) 員工福利費用

	105年1月1日 至6月30日	104年1月1日 至6月30日
短期員工福利	\$ 25,975	\$ 29,100
退職後福利		
確定提撥計畫	1,015	1,210
確定福利計畫	-	(31)
	<u>26,990</u>	<u>30,279</u>
其他員工福利	<u>1,865</u>	<u>1,292</u>
員工福利費用合計	<u>\$ 28,855</u>	<u>\$ 31,571</u>
依功能別彙總		
營業成本	\$ 20,130	\$ 20,873
營業費用	<u>8,725</u>	<u>10,698</u>
	<u>\$ 28,855</u>	<u>\$ 31,571</u>

依 104 年 5 月修正後公司法及 105 年 6 月經股東會決議之修正章程，本公司係以係以當年度扣除分派員工及董監酬勞前之稅前利益分別以 5%~15%及不高於 3%提撥員工酬勞及董監事酬勞。105 年及 104 年 1 月 1 日至 6 月 30 日係為營運虧損，故不擬估列員工酬勞及董監事酬勞。

年度財務報告通過發布日後若金額仍有變動，則依會計估計變動處理，於次一年度調整入帳。

本公司於 105 年 4 月 25 日舉行董事會及 104 年 6 月 30 日舉行股東常會，分別決議通過不分配 104 年度員工酬勞及董監事酬勞與 103 年度員工紅利及董監事酬勞。104 年度員工酬勞及董監事酬勞已於 105 年 6 月 28 日召開之股東常會決議修正章程後，報告股東會。

105 年 4 月 25 日董事會決議配發之員工酬勞及董監事酬勞與 104 年 6 月 30 日股東常會決議配發之員工紅利及董監事酬勞與 104 及 103 年度合併財務報告認列之員工分紅及董監事酬勞金額並無差異。

有關本公司 105 年董事會決議之員工酬勞及董監事酬勞資訊，及 104 年股東會決議之員工紅利及董監事酬勞資訊，請至台灣證券交易所「公開資訊觀測站」查詢。

(六) 外幣兌換損益

	105年1月1日 至6月30日	104年1月1日 至6月30日
外幣兌換利益總額	\$ 1,172	\$ 4,267
外幣兌換損失總額	(4,297)	(4,982)
淨損益	<u>(\$ 3,125)</u>	<u>(\$ 715)</u>

(七) 非金融資產減損損失

	105年1月1日 至6月30日	104年1月1日 至6月30日
存貨(包含於營業成本)	<u>\$ 1,245</u>	<u>\$ 7,711</u>

二一、所得稅

(一) 認列於損益之所得稅

所得稅利益之主要組成項目如下：

	105年1月1日 至6月30日	104年1月1日 至6月30日
當期所得稅		
以前年度之調整	(\$ 16)	\$ 452
遞延所得稅		
本期產生者	(<u>1,299</u>)	(<u>642</u>)
認列於損益之所得稅利益	(<u>\$ 1,315</u>)	(<u>\$ 190</u>)

(二) 認列於其他綜合損益之所得稅

	105年1月1日 至6月30日	104年1月1日 至6月30日
遞延所得稅		
本期產生者		
一 國外營運機構換算	(<u>\$ 400</u>)	(<u>\$ 174</u>)

(三) 兩稅合一相關資訊

	105年6月30日	104年12月31日	104年6月30日
待彌補虧損			
86 年度以前	\$ -	\$ -	\$ -
87 年度以後	(<u>46,555</u>)	(<u>54,375</u>)	(<u>31,099</u>)
	(<u>\$ 46,555</u>)	(<u>\$ 54,375</u>)	(<u>\$ 31,099</u>)
股東可扣抵稅額帳戶			
餘額	<u>\$ 11,215</u>	<u>\$ 11,191</u>	<u>\$ 11,183</u>

104 及 103 年度因為累積虧損，故無盈餘分配之稅額扣抵比率。

(四) 所得稅核定情形

本公司之營利事業所得稅申報截至 103 年度以前之申報案件業經稅捐稽徵機關核定。

二二、每股虧損

	單位：每股元	
	105年1月1日 至6月30日	104年1月1日 至6月30日
基本每股虧損	<u>(\$ 1.11)</u>	<u>(\$ 0.74)</u>
稀釋每股虧損	<u>(\$ 1.11)</u>	<u>(\$ 0.74)</u>

用以計算每股虧損之虧損及普通股加權平均股數如下：

本期淨損

	105年1月1日 至6月30日	104年1月1日 至6月30日
用以計算基本每股虧損之淨損	<u>(\$ 46,555)</u>	<u>(\$ 31,099)</u>
用以計算稀釋每股虧損之淨損	<u>(\$ 46,555)</u>	<u>(\$ 31,099)</u>

股 數

	單位：仟股	
	105年1月1日 至6月30日	104年1月1日 至6月30日
用以計算基本每股虧損之普通 股加權平均股數	<u>41,950</u>	<u>41,950</u>
用以計算稀釋每股虧損之普通 股加權平均股數	<u>41,950</u>	<u>41,950</u>

若合併公司得選擇以股票或現金發放員工酬勞，則計算稀釋每股盈餘時，假設員工酬勞將採發放股票方式，並於該潛在普通股具有稀釋作用時計入加權平均流通在外股數，以計算稀釋每股盈餘。於次年度決議員工酬勞發放股數前計算稀釋每股盈餘時，亦繼續考量該等潛在普通股之稀釋作用。

二三、非現金交易

合併公司於105年及104年1月1日至6月30日進行下列非現金交易之投資及籌資活動：

合併公司於105年及104年1月1日至6月30日取得購置公允價值合計2,166仟元及494仟元之不動產、廠房及設備，應付設備款共計分別減少26仟元及增加244仟元，購置不動產、廠房及設備分別支付現金數共計2,192仟元及250仟元。(參閱附註十二)

二四、營業租賃協議

合併公司為承租人

營業租賃係承租建築物，租賃期間為1~5年。合併公司對上述租賃資產並無優惠承購權。

不可取消營業租賃之未來最低租賃給付總額如下：

	105年6月30日	104年12月31日	104年6月30日
不超過1年	\$ 1,562	\$ 2,330	\$ 6,379
1~5年	<u>12,506</u>	<u>6,540</u>	<u>7,564</u>
	<u>\$ 14,068</u>	<u>\$ 8,870</u>	<u>\$ 13,943</u>

二五、金融工具

(一) 公允價值之資訊－非按公允價值衡量之金融工具

合併公司管理階層認為非按公允價值衡量之金融資產及金融負債之帳面金額趨近於公允價值。

(二) 公允價值之資訊－按公允價值衡量之金融工具

1. 公允價值層級

105年6月30日

	第 1 級	第 2 級	第 3 級	合 計
備供出售金融資產				
國內未上市(櫃)有價證券				
－權益投資	<u>\$ -</u>	<u>\$ -</u>	<u>\$ 3,000</u>	<u>\$ 3,000</u>

104年12月31日

	第 1 級	第 2 級	第 3 級	合 計
備供出售金融資產				
國內未上市(櫃)有價證券				
－權益投資	<u>\$ -</u>	<u>\$ -</u>	<u>\$ 3,000</u>	<u>\$ 3,000</u>

104年6月30日

	第 1 級	第 2 級	第 3 級	合 計
備供出售金融資產				
國內未上市(櫃)有價證券				
－權益投資	<u>\$ -</u>	<u>\$ -</u>	<u>\$ 3,000</u>	<u>\$ 3,000</u>

105 年及 104 年 1 月 1 日至 6 月 30 日無第 1 等級與第 2 等級公允價值衡量間移轉之情形。

2. 金融工具以第 3 等級公允價值衡量之調節

合併公司唯一採第 3 等級公允價值進行後續衡量之金融資產，為申購國內未上市（櫃）股票之對價。105 年及 104 年 1 月 1 日至 6 月 30 日並未於合併綜合損益表認列相關之損益。

3. 第 3 等級公允價值衡量之評價技術及輸入值

國內未上市（櫃）權益投資係採收益法，按現金流量折現之方式，計算預期可因持有此項投資而獲取收益之現值。

(三) 金融工具之種類

	105年6月30日	104年12月31日	104年6月30日
<u>金融資產</u>			
放款及應收款（註 1）	\$ 140,107	\$ 103,183	\$ 104,089
備供出售金融資產	3,000	3,000	3,000
<u>金融負債</u>			
以攤銷後成本衡量（註 2）	468,065	472,704	484,003

註 1：餘額係包含現金及約當現金、應收票據、應收帳款、其他應收款、其他金融資產及存出保證金等以攤銷後成本衡量之放款及應收款。

註 2：餘額係包含短期借款、應付票據、應付帳款、其他應付款、長期借款及存入保證金等以攤銷後成本衡量之金融負債。

(四) 財務風險管理目的與政策

合併公司主要金融工具包括權益及債務投資、應收帳款、應付帳款及借款。合併公司之財務管理部門係為各業務單位提供服務，統籌協調進入國內與國際金融市場操作，藉由依照風險程度與廣度分析暴險之內部風險報告監督及管理合併公司營運有關之財務風險。該等風險包括市場風險（包含匯率風險及利率風險）、信用風險及流動性風險。

內部稽核人員持續地針對政策之遵循與暴險額度進行複核。合併公司並未以投機目的而進行金融工具之交易。

1. 市場風險

合併公司之營運活動使合併公司承擔之主要財務風險為外幣匯率變動風險（參閱下述(1)）以及利率變動風險（參閱下述(2)）。

(1) 匯率風險

合併公司從事外幣計價之銷貨與進貨交易，因而使合併公司產生匯率變動暴險。合併公司匯率暴險之管理係於政策許可之範圍內，利用自然避險風險管理，使風險在可容許範圍內。

合併公司於資產負債表日非功能性貨幣計價之貨幣性資產與貨幣性負債帳面金額，參閱附註二八。

敏感度分析

合併公司主要受到美元匯率波動之影響。

下表詳細說明當新台幣（功能性貨幣）對各攸關外幣之匯率增加及減少 1% 時，本公司之敏感度分析。1% 係為本公司內部向主要管理階層報告匯率風險時所使用之敏感度比率，亦代表管理階層對外幣匯率之合理可能變動範圍之評估。下表之正數係表示當新台幣相對於各相關貨幣升值 1% 時，將使稅後淨損增加之金額；當新台幣相對於各相關外幣貶值 1% 時，其對稅後淨損之影響將為同金額之負數。

	美 元 之 影 響	美 元 之 影 響
	105年1月1日 至6月30日	104年1月1日 至6月30日
損 益	\$ 303	\$ 333

主要源自於本公司於資產負債表日尚流通在外且未進行現金流量避險之美金計價應收、應付款項。

本公司於本年度對匯率敏感度上升，主係因以美金計價之銷貨與進貨增加導致以美金計價之應收帳款與應付帳款餘額增加之故。

(2) 利率風險

因合併公司內之個體同時以固定及浮動利率借入資金，因而產生利率暴險。

合併公司於資產負債表日受到利率暴險之金融資產及金融負債帳面金額如下：

	105年6月30日	104年12月31日	104年6月30日
具現金流量利率風險			
—金融資產	\$ 72,605	\$ 22,971	\$ 33,083
—金額負債	419,469	418,193	432,060

敏感度分析

利率風險係因市場利率之變動而導致金融工具之公允價值或未來現金流量波動之風險，合併公司之利率風險主要來自於浮動利率借款，若利率增加或減少 0.5%，在所有其他變數維持不變之情況下，合併公司 105 年及 104 年 1 月 1 日至 6 月 30 日之稅後淨損將分別減少或增加 1,439 仟元及 1,656 仟元。

2. 信用風險

信用風險係指交易對方拖欠合約義務而造成集團財務損失之風險。截至資產負債表日，合併公司可能因交易對方未履行義務及合併公司提供財務保證造成財務損失之最大信用風險暴險（不考慮擔保品或其他信用增強工具，且不可撤銷之最大暴險金額）主要係來自於合併資產負債表所認列之金融資產帳面金額。

合併公司採行之政策係多與信譽卓著之對象進行交易，並於必要情形下取得足額之擔保以減輕因拖欠所產生財務損失之風險。合併公司交易對方均為信用良好之金融機構及公司組織者，且於資產負債表日逐一複核應收款項之可回收金額以確保無法收回之壞帳風險，因此不預期有重大之信用風險。

合併公司之信用風險集中於合併公司前五大客戶，截至 105 年及 104 年 6 月 30 日止，應收帳款總額來自前述客戶之比率分別為 78% 及 67%。

3. 流動性風險

合併公司係透過管理及維持足夠部位之現金及約當現金以支應集團營運並減輕現金流量波動之影響。合併公司管理階層監督銀行融資額度使用狀況並確保借款合同條款之遵循。

銀行借款對公司而言係為一項重要流動性來源。截至 105 年 6 月 30 日暨 104 年 12 月 31 日及 6 月 30 日止，公司未動用之融資額度，參閱下列(2)融資額度之說明。

(1) 非衍生金融負債之流動性及利率風險表

非衍生金融負債剩餘合約到期分析係依合併公司最早可能被要求還款之日期，按金融負債未折現現金流量（包含本金及估計利息）編製。因此，合併公司可被要求立即還款之銀行借款，係列於下表最早之期間內，不考慮銀行立即執行該權利之機率；其他非衍生金融負債到期分析係依照約定之還款日編製。

105 年 6 月 30 日

非衍生金融負債	加權平均有 效利率(%)	到期分析		
		短於 1 年	1 至 3 年	3 年 以 上
短期借款	2.73	\$ 23,971	\$ -	\$ -
應付票據		59	-	-
應付帳款		13,004	-	-
其他應付款		34,740	-	-
長期借款	3.21	71,220	87,861	249,770
存入保證金		793	-	-
		<u>\$ 143,787</u>	<u>\$ 87,861</u>	<u>\$ 249,770</u>

104年12月31日

非衍生金融負債	加權平均有	短於1年	1至3年	3年以上
	效利率(%)			
短期借款	2.70	\$ 18,302	\$ -	\$ -
應付票據		88	-	-
應付帳款		16,474	-	-
其他應付款		37,188	-	-
長期借款	3.31	23,365	124,625	265,645
存入保證金		761	-	-
		<u>\$ 96,178</u>	<u>\$ 124,625</u>	<u>\$ 265,645</u>

104年6月30日

非衍生金融負債	加權平均有	短於1年	1至3年	3年以上
	效利率(%)			
短期借款	2.85	\$ 28,083	\$ -	\$ -
應付票據		104	-	-
應付帳款		12,623	-	-
其他應付款		38,356	-	-
長期借款	3.90	8,957	139,781	271,802
存入保證金		860	-	-
		<u>\$ 88,983</u>	<u>\$ 139,781</u>	<u>\$ 271,802</u>

(2) 融資額度

	105年6月30日	104年12月31日	104年6月30日
無擔保銀行透支額度 (每年重新檢視)			
— 已動用金額	\$ 23,334	\$ 17,821	\$ 15,253
— 未動用金額	<u>16,804</u>	<u>22,592</u>	<u>31,892</u>
	<u>\$ 40,138</u>	<u>\$ 40,413</u>	<u>\$ 47,145</u>
有擔保銀行借款額度 (雙方同意下得展期)			
— 已動用金額	\$ 380,000	\$ 380,000	\$ 392,052
— 未動用金額	<u>-</u>	<u>-</u>	<u>2,948</u>
	<u>\$ 380,000</u>	<u>\$ 380,000</u>	<u>\$ 395,000</u>

二六、關係人交易

本公司及子公司（係本公司之關係人）間之交易、帳戶餘額、收益及費損於合併時全數予以銷除，故未揭露於本附註。合併公司與其他關係人間之交易如下。

(一) 預付款項

關係人類別	105年6月30日	104年12月31日	104年6月30日
其他關係人—該公司負責人為本公司之監察人	<u>\$ 2,000</u>	<u>\$ 2,000</u>	<u>\$ -</u>

(二) 存出保證金

關係人類別	105年6月30日	104年12月31日	104年6月30日
其他關係人—該公司負責人為本公司之監察人	<u>\$ 2,700</u>	<u>\$ 2,700</u>	<u>\$ 2,700</u>

(三) 向關係人借款

	105年6月30日	104年12月31日	104年6月30日
主要管理階層	\$ 12,381	\$ 12,479	\$ 12,465
其他關係人	<u>11,000</u>	<u>11,000</u>	<u>11,000</u>
合計	<u>\$ 23,381</u>	<u>\$ 23,479</u>	<u>\$ 23,465</u>

合併公司向關係人借款並無約定設算利息。

(四) 背書保證

關係人類別	105年6月30日	104年12月31日	104年6月30日
主要管理階層			
被保證金額	\$ 380,000	\$ 380,000	\$ 380,000
實際動支金額（帳列擔保銀行借款）	380,000	380,000	380,000

(五) 主要管理階層薪酬

	105年1月1日 至6月30日	104年1月1日 至6月30日
短期員工福利	<u>\$ 1,662</u>	<u>\$ 1,830</u>

董事及其他主要管理階層之薪酬係由薪酬委員會依照個人績效及市場趨勢決定。

二七、質抵押之資產

下列資產業經提供為融資借款之擔保品：

	105年6月30日	104年12月31日	104年6月30日
土地	\$ 207,245	\$ 207,245	\$ 207,245
機器設備—淨額	156,590	167,896	179,203
	<u>\$ 363,835</u>	<u>\$ 375,141</u>	<u>\$ 386,448</u>

二八、具重大影響之外幣資產及負債資訊

以下資訊係按合併公司各個體功能性貨幣以外之外幣彙總表達，所揭露之匯率係指該等外幣換算至功能性貨幣之匯率。具重大影響之外幣資產及負債如下：

單位：各外幣仟元／新台幣仟元

105年6月30日

外幣資產	外幣匯率	帳面金額
<u>貨幣性項目</u>		
美元	\$ 3,949 32.275 (美元：台幣)	<u>\$ 127,451</u>
<u>非貨幣性項目</u>		
採用權益法之投資 泰銖	9,831 0.9226 (泰銖：新台幣)	<u>\$ 9,070</u>
<u>外幣負債</u>		
<u>貨幣性項目</u>		
美元	260 32.275 (美元：台幣)	\$ 8,400
美元	2,560 6.662 (美元：人民幣)	82,590
		<u>\$ 90,990</u>

104年12月31日

外幣資產	外幣匯率	帳面金額
<u>貨幣性項目</u>		
美元	\$ 4,426 32.825 (美元：台幣)	<u>\$ 145,289</u>
<u>非貨幣性項目</u>		
採權益法之關聯企業及合資 泰銖	9,347 0.924 (泰銖：新台幣)	<u>\$ 8,637</u>

(接次頁)

(承前頁)

	外	幣	匯	率	帳	面	金	額
<u>外幣負債</u>								
<u>貨幣性項目</u>								
美 元	\$	332		32.825 (美元：台幣)		\$	10,889	
美 元		2,560		6.572 (美元：人民幣)			83,999	
							<u>\$ 94,888</u>	

104年6月30日

	外	幣	匯	率	帳	面	金	額
<u>外幣資產</u>								
<u>貨幣性項目</u>								
美 元	\$	4,381		30.86 (美元：台幣)		\$	135,198	
美 元		9		6.205 (美元：人民幣)			278	
							<u>\$ 135,476</u>	
<u>非貨幣性項目</u>								
採用權益法之投資								
泰 銖		8,995		0.919 (泰銖：新台幣)		\$	8,266	
<u>外幣負債</u>								
<u>貨幣性項目</u>								
美 元		528		30.86 (美元：台幣)		\$	16,294	
美 元		2,560		6.205 (美元：人民幣)			79,002	
							<u>\$ 95,296</u>	

合併公司於 105 年及 104 年 1 月 1 日至 6 月 30 日外幣已實現及未實現淨兌換損益分別為損失 3,125 仟元及損失 715 仟元，由於外幣交易及集團個體之功能性貨幣種類繁多，故無法按各重大影響之外幣別揭露兌換損益。

二九、附註揭露事項

(一) 重大交易事項及(二)轉投資事業相關資訊：

1. 資金貸與他人。(附表一)
2. 為他人背書保證。(無)
3. 期末持有有價證券情形(不包含投資子公司、關聯企業及合資控制部分)。(附表二)

4. 累積買進或賣出同一有價證券之金額達新臺幣 3 億元或實收資本額 20% 以上。(無)
5. 取得不動產之金額達新臺幣 3 億元或實收資本額 20% 以上。(無)
6. 處分不動產之金額達新臺幣 3 億元或實收資本額 20% 以上。(無)
7. 與關係人進、銷貨之金額達新臺幣 1 億元或實收資本額 20% 以上。(無)
8. 應收關係人款項達新臺幣 1 億元或實收資本額 20% 以上。(無)
9. 從事衍生工具交易。(無)
10. 其他：母子公司間及各子公司間之業務關係及重要交易往來情形及金額。(附表三)
11. 被投資公司資訊。(附表四)

(三) 大陸投資資訊：

1. 大陸被投資公司名稱、主要營業項目、實收資本額、投資方式、資金匯出入情形、持股比例、投資損益、期末投資帳面金額、已匯回投資損益及赴大陸地區投資限額。(附表五)
2. 與大陸被投資公司直接或間接經由第三地區所發生下列之重大交易事項，及其價格、付款條件、未實現損益：(附表五)
 - (1) 進貨金額及百分比與相關應付款項之期末餘額及百分比。
 - (2) 銷貨金額及百分比與相關應收款項之期末餘額及百分比。
 - (3) 財產交易金額及其所產生之損益數額。
 - (4) 票據背書保證或提供擔保品之期末餘額及其目的。
 - (5) 資金融通之最高餘額、期末餘額、利率區間及當期利息總額。
 - (6) 其他對當期損益或財務狀況有重大影響之交易事項，如勞務之提供或收受等。

三十、部門資訊

產業別資訊

提供給主要營運決策者用以分配資源及評量部門績效之資訊，著重於每一交付或提供之產品或勞務之種類。本合併公司係以單一營運部門進行組織管理及分配資源，且所營事業集中於手工具、鎢鋼刀具製造及銷售之單一產業，另本合併公司提供給營運決策者覆核之部門資訊，其衡量基礎與財務報表相同，故 105 年及 104 年 1 月 1 日至 6 月 30 日之應報導之部門收入與營運結果可參照 105 年及 104 年 1 月 1 日至 6 月 30 日之合併綜合損益表。

錸鉅科技股份有限公司及子公司
資金貸與他人

民國 105 年 1 月 1 日至 6 月 30 日

附表一

單位：美元 / 新台幣仟元

編號	貸出公司	貸與對象	往來科目	是否為關係人	本最高餘額	期末餘額	實際支額	利率區間%	資金貸與性質 (註二)	業務往來金額	有短期融通資金必要之原因	提列呆帳	擔保名稱	保價	品價值	對個別對象貸與金額(註三)	資金總額(註三)	貸與金額
0	錸鉅科技股份有限公司	昆山錸鉅貿易有限公司	其他應收款	Y	\$ 82,639 (USD 2,560)	\$ 82,639 (USD 2,560)	\$ 82,639 (USD 2,560)	-	短期融通資金	\$ -	營運週轉	\$ -	-	\$ -	-	\$ 185,567	\$ 185,567	\$ 185,567

註一：編號欄之說明如下：

1. 發行人填 0。
 2. 被投資公司按公司別由阿拉伯數字 1 開始依序編號。
- 註二：(1) 有業務往來者。
(2) 有短期融通資金必要者。

註三：依本公司資金貸與他人作業程序規定限額計算如下：
個別對象資金貸與限額：本公司淨值 40%：463,918×40% = 185,567
資金貸與總限額：本公司淨值 40%：463,918×40% = 185,567

鎧鉅科技股份有限公司及子公司

期末持有有價證券情形

民國 105 年 6 月 30 日

附表二

單位：新台幣仟元

持有之公司	有價證券種類及名稱	與有價證券發行人關係	帳列科目	期股	帳面金額		持股比例	公允價值		備註
					數	帳面金額		公允價值	備註	
鎧鉅科技股份有限公司	國內非上市(櫃)股票 陽信商業銀行股份有限公司	無	備供出售金融資產—非流動		318	\$ 3,000	-	\$ 3,000		

註：投資子公司及關聯企業相關資訊，請參閱附表四。

鎧鉅科技股份有限公司及子公司
 母子公司間及各子公司間之業務關係及重要交易往來情形及金額

民國 105 年 1 月 1 日至 6 月 30 日

附表三

單位：新台幣仟元

編號 (註 1)	交易人名稱	交易往來對象	與交易人之關係 (註 2)	交易		往來		情形 佔合併總資產之比率
				科目	金額	交易條件	佔合併總資產之比率	
0	鎧鉅科技股份有限公司	昆山鎧鉅貿易有限公司	(1)	其他應收款 其他應收款	\$ 82,639 2,320	資金貸與 次月結 90 天內	8.42% 0.24%	

註 1：母公司及子公司相互間之業務往來資訊應分別於編號欄註明，編號之填寫方法如下：

(1) 母公司填 0。

(2) 子公司依公司別由阿拉伯數字 1 開始依序編號。

註 2：與交易人之關係有以下三種，標示種類即可：

(1) 母公司對子公司。

(2) 子公司對母公司。

(3) 子公司對子公司。

錕鉅科技股份有限公司及子公司
被投資公司名稱、所在地區.....等相關資訊
民國 105 年 1 月 1 日至 6 月 30 日

附表四

單位：新台幣仟元

投資公司名稱	被投資公司名稱	所在地	主要營業項目	原本期末	投資上期末	實上期末	金額	期未股	期	數	比率	持帳面金額	其他負債	有被投資公司本期損益	本期認列之投資損益	備註
錕鉅科技股份有限公司	Topgreen Trading Co., Ltd.	Ofshore Chambers, P.O.Box217, Apia Samoa	從事控股業務	\$ 6,915	\$	6,915	6,915	219,000	100	100	68,440		1,698	1,698	註 1	
	AUTO - RESHARPING TECHNOLOGY CO., LTD.	559/20 Moo 7 Bangplee - Kingkeaw Rd., T. Bangpleeyai A. Bangplee, Samutparkam 10540	Resharping drill bit service	4,859		4,859	4,859	50,000	25		9,070		716	179		
Topgreen Trading Co., Ltd.	Topgreen Investment Co., Ltd.	Portcullis TrustNet Chambers P.O.Box 1225 Apia, Samoa	從事控股業務	6,714		6,714	6,714	212,000	100		67,867		(1,720)	(1,720)	註 1	

註 1：係按 105 年第 2 季經會計師核閱之財務報表計算。

註 2：大陸被投資公司相關資訊請參閱附表五。

錕鉅科技股份有限公司及子公司
大陸投資資訊

民國 105 年 1 月 1 日至 6 月 30 日

附表五

單位：美金元／新台幣仟元

大陸被投資公司名稱	主要營業項目	實收資本額	投資方式 (註 1)	本 期 初 自 本 台 灣 匯 出 之 投 資 金 額	本 期 匯 出 或 收 回 投 資 金 額		本 期 自 本 台 灣 匯 出 之 累 積 金 額	本 期 自 本 台 灣 匯 出 之 累 積 金 額	本 期 被 本 公 司 投 資 之 金 額	本 期 公 司 認 列 之 損 益 (註 2)	本 期 認 列 投 資 之 損 益 (註 2)	本 期 直 接 或 間 接 持 股 比 例 %	本 期 直 接 或 間 接 持 股 比 例 %	本 期 至 本 報 告 期 末 止 之 未 回 收 之 投 資 價 值	本 期 至 本 報 告 期 末 止 之 未 回 收 之 投 資 價 值
					匯 出	收 回									
昆山錕鉅貿易有限公司	從事各類印刷電路板 的鑽頭、銼刀及機 械刀具的商業批發 及進出口業務	\$ 6,631 (USD 210,000)	(2)	\$ 6,631 (USD 210,000)	\$ -	\$ -	\$ 6,631 (USD 210,000)	\$ 6,631 (USD 210,000)	(\$ 1,720)	(\$ 1,720) (2)B	(\$ 67,926)	100	100	\$ -	\$ -

本 期 自 本 台 灣 匯 出 之 累 積 金 額	本 期 自 本 台 灣 匯 出 之 累 積 金 額	本 期 自 本 台 灣 匯 出 之 累 積 金 額	本 期 自 本 台 灣 匯 出 之 累 積 金 額
\$6,631 (USD210,000)	\$6,631 (USD210,000)	\$278,351	\$278,351

註 1：投資方式區分為下列三種，標示種類別即可：

- (1) 直接赴大陸地區從事投資。
- (2) 透過 Topgreen Investment Co., Ltd. 投資設立公司再投資大陸公司。
- (3) 其他方式。

註 2：本期認列投資損益欄中：

- (1) 若屬籌備中，尚無投資損益者，應予註明。
- (2) 投資損益認列基礎分為下列三種，應予註明。
 - A. 經與中華民國會計師事務所所有合作關係之國際性會計師事務所查核簽證之財務報表。
 - B. 經台灣母公司簽證會計師查核簽證之財務報表。
 - C. 其他。

註 3：與大陸投資公司直接或間接經由第三地區事業所發生之重大交易事項：

- (1) 進貨金額及百分比與相關應付款項之期末餘額及百分比。(無)
- (2) 銷貨金額及百分比與相關應收款項之期末餘額及百分比。(無)
- (3) 財產交易金額及其所產生之損益數額。(無)
- (4) 票據背書保證或提供擔保品之期末餘額及其目的。(無)
- (5) 資金融通之最高餘額、期末餘額、利率區間及當期利息總額。(附表一)
- (6) 其他對當期損益或財務狀況有重大影響之交易事項，如勞務之提供或收受等。(無)